



取り扱い説明書



www.acetek.com



保証書

AC5000ご購入頂きありがとうございます。本商品をご購入から一年以内に起こるトラブルや故障に対応する修理サービス(無料)を提供します。

氏名 _____ 電話 _____
 住所 _____
 Email _____

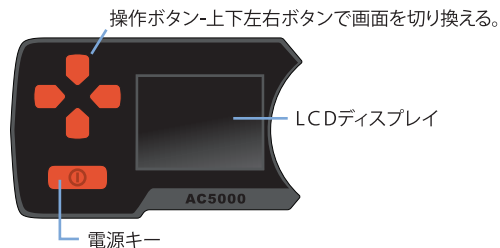
アイテムコード _____ 販売会社: _____
 製造会社: _____

ご注意:
 1.以下の状況が起こる場合は無料修理を提供しません。
 a.包装が破れた或いは商品が購買者自らの修理による損壊の場合
 b.不正確な使用或いは人為行為による損壊の場合
 (適合でない電源に接続すること、注意不十分で落としたことなど)
 c.天災の場合(台風による水浸しなど)
 d.アイテムコードがついていません。

商品のご紹介

- ◎AC5000速度計は高品質と高精度を特徴とする商品です。
- ◎業界で唯一の感応機能と自動校正です。
- ◎四方向キーと電源ボタン操作は人に優しいです。
- ◎データを表示するディスプレイには128*64pixel LCDの技術が搭載されています。
- ◎Micro USBによる電源供給は可能です。(充電不可)
- ◎連射速度と初速が表示されます。
- ◎使用者にジュールとBB弾の測定数値データを提供します。
- ◎ラスト25件のデータ(銃の分析と安定性)が表示されます。
- ◎自動電源オフ(長時間不操作と低電力の場合)機能が付きます。
- ◎特別な速度計のパイプデザインで銃を真ん中に照準しやすい、そして速度計のパイプに傷付けにくい、市販のBB弾規格4.5mm、6mm、9mm、18mmに適用します。

正面のご説明



機能設定説明 (MENU)

◎AMMO : BB弾測定数値設定

NO.	WT.	CAL.
>1	0.2	6
2	.25	6
3	0.43	6
4	0.45	6

設定できる数値は5件あります。件ずつの弾重(WT)と直径(CAL)が設定できます。

◎UNIT : 単位設定

ROF	RPM
SPEED	m/s
EXIT	

※ ROF : Rate Of Fire 連射速度
 RPM : Round Per Minute
 RPS : Round Per Second
 ※ SPEED : 初速
 m/s : メーター/秒
 ft/s : フィート/秒

◎APO : 電源自動オフ設定

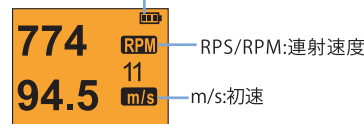
>APO	5	MINUTE
USB	APO	ON
EXIT		

※ APO:一定の時間内(5~60分調整可)不操作の場合は自動にオフします。
 ※ USB APO ON/OFF
 USB電源を使う場合はAPO機能を解除することができます。

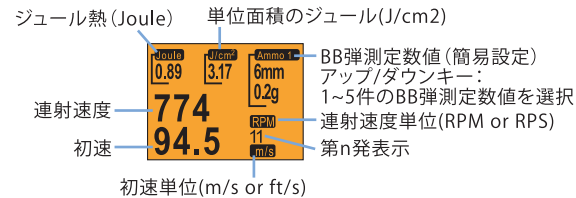
附註:電池が低電圧に達したとき、電池を保護するため、電源が自動にオフします。

測定画面1:連射速度と初速

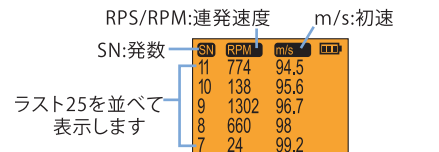
電池電量の表示: microUSBで通電するとき、電源プラグの図形を表示します。



測定画面2:ジュール測定



測定画面3:ラスト25件と数値データを表示



※アップ/ダウンキーを利用して25発のデータが表示します。
 ※履歴記録消却:3秒間でアップキーを押すと消却できます。

◎BACK LAGHT:バックライト設定

MODE : AUTO	
BRI : HIGH	
EXIT	

※ MODE:バックライトモード
 ON:バックライトオン
 OFF:バックライトオフ
 AUTO:一定の時間内(30秒調整可)不操作の場合は自動にオフします。
 ※ BRI:バックライト光源設定
 HIGH:高光源
 MID:中光源
 LOW:低光源

◎CONTRAST : LCDコントラスト

ADJUST	5
DEFAULT	
EXIT	

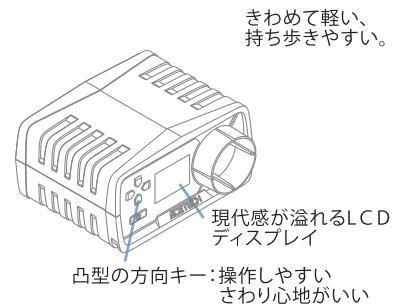
※ ADJUST:調整範囲は0~10
 附註:原始数値は5

◎RESET : リセット

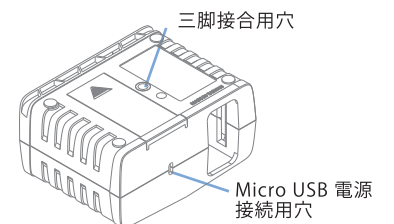
RESET	AC5000
EXIT	

※ RESETAC5000 : 初期設定に戻す。同時に内部sensorの校正が行われます。

外観のご説明



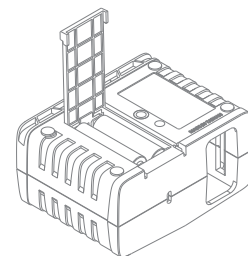
現代感が溢れるLCDディスプレイ
 凸型の方向キー:操作しやすいさわり心地がいい



三脚接合用穴

Micro USB 電源接続用穴

電池のご説明



- 1.単3(AA)乾電池2本を入れる。
- 2.商品の安定性のために、新旧電池の混用はおやめください。
- 3.液漏れを防止するために、長時間不使用の場合には必ず電池を取り出してください。

商品のご規格

- 1.初速の測定範囲: 30.00 ~ 400.0 (メーター/秒)
 - 2.連射速度の測定範囲: 100 ~ 5000 (発/分)
 - 3.速度計のチューブ口径: 36mm
 - 4.カメラの三脚に接合するための穴がついています。
 - 5.アルカリ乾電池単4X4を使用してください。
 5. MicroUSB電源接続可
 - 6.本体のサイズ: L x W x H = 130 x 108 x 61 (mm)
 - 7.重量: 290g(電池抜き)
- ご注意1:外部電源に接続する場合、コンパター5V電流0.5A以上と規定されるものをご使用ください。
 ご注意2:OLEDディスプレイと操作キーへの強いぶつかりが起こらないようご注意ください。

*この説明書に明記される内容と規格の詳細を変更する権力は商品の所有会社の方にあります。また変更後も通知は一切届きません。
 *この説明書に載っている内容と規格の詳細はご購入の際の実物に準じます