



*溫馨提示: 因產品持續改善需要, 本公司保留對產品進行任何技術、設計變更權利, 解釋權歸本公司所有。
*本說明書所記載之所有內容、插圖與功能規格將以實物為準。



注意事項

1. 內部為高壓電路, 請勿自行拆解以免發生觸電。
2. 使用發光器時, 當安裝於BB槍或水彈槍上, 眼睛絕對不可直視槍口, 以避免誤操作擊發射擊到眼睛造成眼睛暫時或永久的傷害。
3. 長時間不使用時必須先充電再儲放, 且每2個月必須充電一次, 超過2個月沒有進行充電可能造成電池過度放電而減損壽命甚至導致損壞, 過度放電而導致電池損壞不在保固範圍內。
4. 必須搭配綠色夜光BB彈或綠色夜光水彈使用。(無支援紅色夜光彈)。

本體及配件



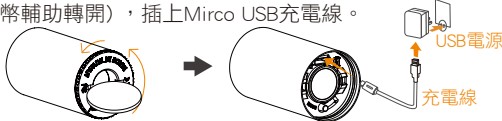
產品特色

1. Raider內置一個Blaster M模組, 主要特色是模擬火焰功能, 火焰效果取決於水彈槍噴出的水氣與瓦斯槍噴出的煙霧濃度, 水氣與煙霧越濃, 模擬火焰效果越真實。
2. 充電, 開關機與模式設定時, 必須從Raider取出Blaster M執行開關機, 模式設定與充電, 完成後再置入Raider。
3. 三種模式設定: 夜光+火焰模式、火焰模式、夜光模式。
4. 智慧省電功能: 當靜止持續5分鐘時, Raider即自動休眠, 當偵測震動時則恢復一般模式。
5. 適合用於水彈槍與BB槍。

Blaster M使用與操作說明

充電

1. 第一次使用前必須先進行充電, 取出Blaster M模組將蓋子以逆時針方向旋開(請用硬幣輔助轉開), 插上Micro USB充電線。



2. 充電時, 充電指示燈LED漸明漸暗的方式表示充電中, 當完成充電時充電指示燈將熄滅表示充電完成。充電時之燈號說明如下:

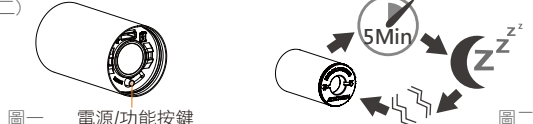


3. 當完成充電後請移除充電線, Blaster M會自動開機, 將蓋子以順時針方向旋緊, 然後再置入Raider即可使用。



開機與關機

1. 開機說明: 按下電源按鍵開機, 蜂鳴器會發出嗶(1秒)警響, 當Blaster M進入自動休眠時只要偵測到震動, Blaster M就會自動開機。(圖一)
2. 關機說明: 按下電源按鍵後Blaster M會發出嗶(長聲)···嗶(短聲)的聲音並關機, 關機後用搖晃方式將無法開機。
3. 自動休眠: 靜止超過5分鐘後Blaster M會進入省電休眠模式, 只要震動即可喚醒。(圖二)



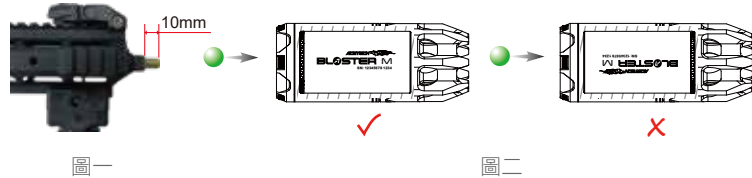
4. 電池低電量自動關機: 當電池達到低電量時電源燈將閃爍紅光數次並自動關機, 關機時會火焰LED將連續閃3次。

安裝注意事項

1. 產品圖示說明



2. 安裝Raider時必須確認BB槍內管不可超出槍管螺牙10mm, 否則槍管會遮蔽Raider內部感測器而導致Raider無法偵測BB彈而不發光, 此時火焰LED將閃爍以示警告(每2秒閃3次, 連續3次後就自動關)。(圖一)
3. Blaster M放置於減音管時, 請注意Blaster M的安裝方向, 方向錯誤將導致夜光彈無法發光。(圖二)



自我檢測

1. 進行自我測試前請先進行充電至少1小時。
2. 在關機狀態下持續按住電源按鍵6秒後就可以放開按鍵, Blaster M將啟動自我測試模式, 測試過程中使用者可以看到紫外線LED與火焰LED將輪流閃爍, 測試完成後電源指示燈顯示綠色則為正常, 顯示紅燈則為異常。
3. 當發生異常時請檢查內管是否髒汙, 如有髒汙請進行清潔再進行一次自我測試。

模式設定










1. 模式設定說明: 在開機的情況下, 持續按住功能設定按鍵



- ※ 夜光與火焰功能: 當發出嗶···(一聲)放開按鍵即完成設定。
- ※ 火焰功能: 當發出嗶···嗶···(二聲)放開按鍵即完成設定。
- ※ 夜光功能: 當發出嗶···嗶···嗶···(三聲)放開按鍵即完成設定。

注意: 按鍵是屬於微電子零件, 過度用力按壓按鍵會造成損壞。

燈號及警示音附表

燈號及警示音	圖示	狀態
嗶聲 1秒, 指示燈顯示綠色		開機
指示燈顯示快閃紅色, 火焰LED閃爍3次	 x 3	電池電量過低, 自動休眠
充電時, 指示燈顯示紅色		電量0%-30%
充電時, 指示燈顯示橘色		電量30%-60%
充電時, 指示燈顯示綠色		電量80%以上
充電時, 指示燈顯示綠色後熄滅		充電完成
關機狀態下, 長按開機鍵6秒, 火焰LED閃爍3次	 x 3	進行自我檢測模式
進行自我檢測模式指示燈顯示綠色, 嗶響1秒鐘	 1sec	測試正常
進行自我檢測模式指示燈顯示紅色, 3響嗶聲	 3響	測試異常

規格

- ※ 支援綠色夜光彈或綠色夜光水彈使用。
- ※ 支援35PRS連發速。
- ※ 內建鋰電池, 充電時間2.5小時。
- ※ 耗電說明, 在充飽電池的條件下:

模式	發光次數
夜光彈	24000
夜光彈+火焰	12000
火焰	12000

※ LED電源與電量顯示。

※ 安規認證: FCC、CE、ROHS。

※

	直徑	總長度	重量
Raider	39.2mm	96mm	150g
Blaster M	30mm	54mm,	31g

保固說明

1. 正常使用下自購買日期起保固12個月或出廠日期起保固15個月。
2. 因外力造成的任何損壞均不保固。
3. 此產品在前蓋有鎖緊的條件下防水等級為IP64, 任何不正確的使用而浸水導致損壞均不屬於保固範圍。
4. 發售日起, 五年保修。